

SUPRIMED PARTICIPAÇÕES S.A.

Relatório do auditor independente

Demonstrações contábeis individuais e consolidadas  
Em 31 de dezembro de 2023

SUPRIMED PARTICIPAÇÕES S.A.

Demonstrações contábeis individuais e consolidadas  
Em 31 de dezembro de 2023

Conteúdo

Relatório da Administração

Relatório do auditor independente sobre as demonstrações contábeis individuais e consolidadas

Balancos patrimoniais individuais e consolidados

Demonstrações do resultado individuais e consolidadas

Demonstrações individuais e consolidadas do resultado abrangente

Demonstrações individuais e consolidadas das mutações do patrimônio líquido (passivo descoberto)

Demonstrações individuais e consolidadas dos fluxos de caixa

Notas explicativas individuais e consolidadas da Administração às demonstrações contábeis

# Relatório de Administração Exercício 2023



Sumário:

1	MENSAGEM DA ADMINISTRAÇÃO .....	5
2	RESUMO EXECUTIVO .....	6
3	MERCADO .....	10
4	PRODUTOS .....	13



## 1 MENSAGEM DA ADMINISTRAÇÃO

*Senhores Acionistas. Temos a satisfação de submeter à apreciação de V. Sas. as demonstrações financeiras relativas ao exercício de 2023, preparadas de acordo com as práticas contábeis adotadas no Brasil emitidas pelo Comitê de Pronunciamentos Contábeis (aplicáveis às pequenas e médias empresas - CPC PME), acompanhadas das notas explicativas. Em 2023 avançamos em nossa estratégia de expansão dos negócios com a ajuda da liquidez gerada pelo advento das debentures, tendo como principal foco a aquisição de novas linhas de negócios, ampliação da nossa atuação para todo estado do Rio de Janeiro e no triângulo mineiro. A administração da Companhia está comprometida em continuar melhorando a eficiência operacional e o controle de custos para continuar atendendo nossos clientes com qualidade e competitividade. A Companhia continuará buscando o crescimento contínuo dos negócios e a criação de valor para os acionistas, colaboradores e sociedade.*

*São José dos Campos, junho de 2024.*

*A Administração.*



## 2 RESUMO EXECUTIVO

A Suprimed é uma das maiores distribuidoras de dispositivos médico-hospitalares do Brasil. Oferece a seus clientes produtos de alta qualidade e valor agregado, fornecidos por fabricantes reconhecidos mundialmente, líderes em inovação, que prezam pela alta tecnologia e qualidade dos produtos.

Fundada em 1996 em São José dos Campos, no estado de São Paulo. Ao longo de seus 28 anos de história, tornou-se uma das mais respeitadas distribuidoras de medical devices do Brasil. A Suprimed expandiu suas atividades geograficamente. Atualmente atende 12 estados e possui 8 unidades espalhadas pelo Brasil



### Escritórios de Vendas:

- 3 Escritórios em São Paulo
- 2 Escritórios em Rio de Janeiro
- 1 Escritório em Pará
- 1 Escritório em Amazonas
- 1 Escritório em Porto Alegre

### Outros Territórios:

- Santa Catarina
- Minas Gerais
- Acre
- Roraima





O Grupo Suprimed possui contratos de exclusividade regional para representação comercial e distribuição das fabricantes de dispositivos médicos e OPME do mundo, sendo ainda a maior representante de duas das maiores do Brasil, Abbott e Medtronic.

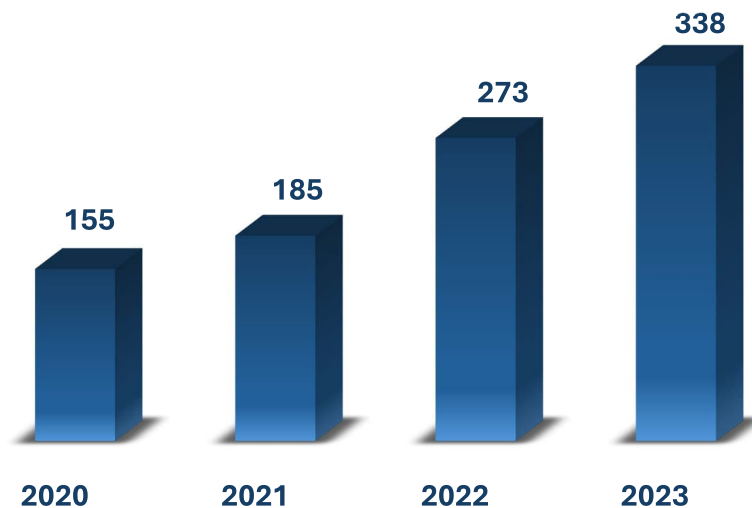


O grupo Suprimed apresenta crescimento sustentável dos seus negócios, sempre buscando excelência no atendimento aos clientes e gerando valor para todos os seus stakeholders.



Neste processo de consolidação do mercado nacional de produtos médico-hospitalares, o grupo mais que dobrou o seu faturamento entre 2020 e 2023.

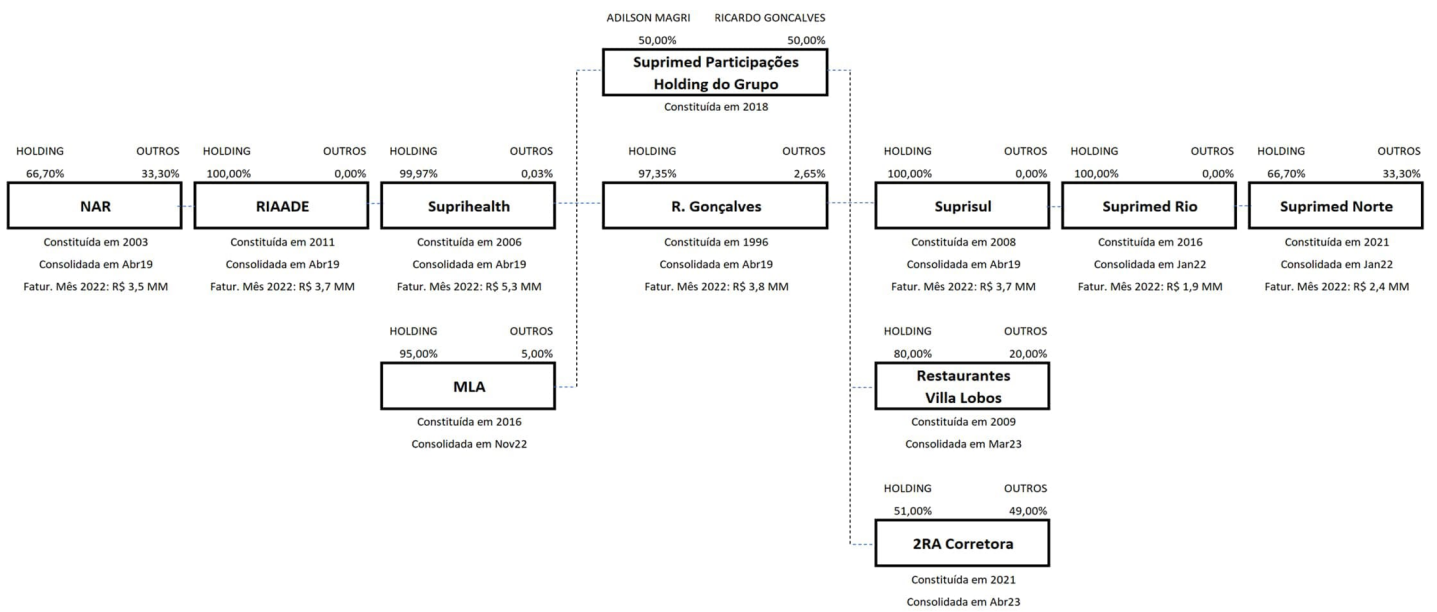
### Receita Líquida (R\$ Milhões)



O Grupo Suprimed vem apresentando um crescimento notável nos últimos anos. Em 2020, a empresa registrou um valor de R\$ 155 Milhões, que aumentou para R\$185 Milhões em 2021, marcando um crescimento significativo. Este crescimento continuou de forma impressionante em 2022, quando o valor alcançou R\$273 Milhões. Finalmente, em 2023, a Suprimed atingiu um valor de R\$338 milhões. Esse progresso contínuo reflete um crescimento acumulado anual composto (Compound Annual Growth Rate - CAGR) de aproximadamente 21,52%. Este desempenho destaca a capacidade da Suprimed de expandir suas operações e aumentar seu valor de mercado de forma consistente ao longo do tempo.



## Organograma Societário do grupo:





### 3 MERCADO

Os hospitais privados conveniados a planos de saúde são fonte de, aproximadamente, 90% da receita da Suprimed. Nos últimos anos, tanto os números de hospitais privados quanto de beneficiários de planos de saúde aumentaram.



Fonte: ANS/MS (diversos sistemas)

Vale destacar também que, em um ano, os planos médico-hospitalares apresentaram crescimento de 957.197 beneficiários em relação a dezembro de 2022.

## Taxa de cobertura dos planos de assistência médica por Unidades da Federação (Brasil - abril/2024)

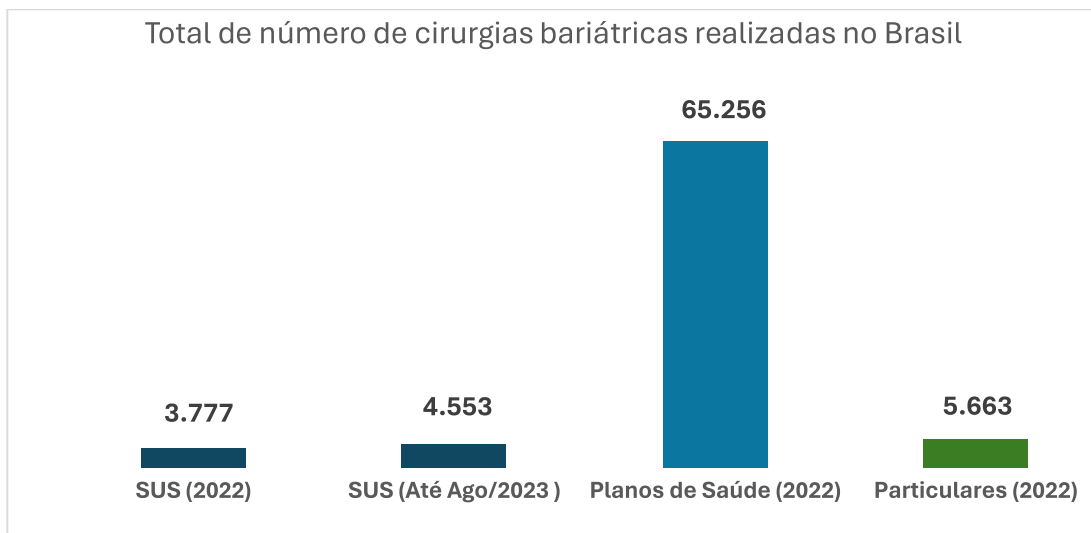


O tamanho do mercado mundial de dispositivos médicos é estimado em US\$ 637,04 bilhões para 2024, e deverá atingir US\$ 893,07 bilhões até 2029, crescendo a um CAGR de 6,99% (2024-2029).



Materiais especiais para cirurgia geral é a maior fonte de receita da Suprimed, com cirurgias bariátricas como principal destino.

A quantidade de cirurgias bariátricas possui crescimento consistente e forte cobertura de planos privados em todo o Brasil.



Em 2022, foram realizadas 74.696 cirurgias bariátricas, se somados os números de procedimentos através do SUS, da ANS e de cirurgias particulares, desse total, 3.777 foram pelo SUS (5.1%), 65.256 pelos planos de saúde (87.4%), e o restante (5.1%) foram cirurgias particulares.



## 4 PRODUTOS

A Suprimed possui uma vasta gama de produtos para atender hospitais e clínicas em diversas especialidades médicas, oferecendo soluções avançadas e inovadoras para o tratamento e cuidado dos pacientes. Um dos diferenciais da empresa é a oferta de Órteses, Próteses e Materiais Especiais (OPMEs), produtos que demandam uma gestão operacional e financeira de alta complexidade, resultando em poucos concorrentes nesse segmento. Entre esses produtos, o foco são os Materiais Especiais.

Produtos da Suprimed:

### 1. Órteses

- Função: Correção ou complementação de órgão, tecido ou membro do corpo.
- Característica: Não requerem ato cirúrgico.

### 2. Próteses

- Função: Substituição parcial ou total de algum órgão, tecido ou membro do corpo.
- Característica: Requerem ato cirúrgico.

### 3. Materiais Especiais

- Função: Insumos médicos que auxiliam procedimentos diagnósticos ou terapêuticos.
- Característica: Podem ser implantáveis ou não.

### 4. Consumíveis Médicos

- Função: Itens de uso único ou limitado, essenciais para diversos procedimentos médicos.
- Característica: Incluem uma ampla variedade de produtos, como suturas, seringas, agulhas, gazes, luvas, máscaras, entre outros.

## RELATÓRIO DO AUDITOR INDEPENDENTE SOBRE AS DEMONSTRAÇÕES CONTÁBEIS INDIVIDUAIS E CONSOLIDADAS

Aos  
Acionistas e Administradores da  
Suprimed Participações S.A.  
São José dos Campos - SP

### Abstenção de opinião sobre as demonstrações contábeis individuais e consolidadas

Fomos contratados para examinar as demonstrações contábeis, individuais e consolidadas, da Suprimed Participações S.A. ("Companhia"), identificadas como Controladora e Consolidado, que compreendem o balanço patrimonial, individual e consolidado, em 31 de dezembro de 2023 e as respectivas demonstrações, individuais e consolidadas, do resultado, do resultado abrangente, das mutações do patrimônio líquido (passivo descoberto) e dos fluxos de caixa para os exercícios findos nessas datas, bem como as correspondentes notas explicativas, incluindo o resumo das políticas contábeis significativas.

Não expressamos opinião sobre as demonstrações contábeis, individuais e consolidadas, acima referidas da Suprimed Participações S.A pois, devido à relevância dos assuntos descritos na seção a seguir intitulada "Base para abstenção de opinião sobre as demonstrações contábeis individuais e consolidadas", não nos foi possível obter evidência de auditoria apropriada e suficiente para fundamentar nossa opinião de auditoria sobre essas demonstrações contábeis individuais e consolidadas.

### Base para abstenção de opinião sobre as demonstrações contábeis individuais e consolidadas

#### Ausência de recebimento de circularização de banco

Não obtivemos resposta à carta de confirmação (circularização) enviada à instituição financeira RED Sociedade de Crédito Direto S.A para confirmação das transações com a investida R. Gonçalves. Consequentemente, apesar de termos realizado testes alternativos de auditoria, não pudemos nos satisfazer sobre a totalidade das operações junto a esta instituição financeira, como captações, garantias avais ou outras operações materiais que eventualmente não tenham sido registradas e/ou divulgadas nas demonstrações contábeis do exercício findo em 31 de dezembro de 2023.

#### Insuficiência no reconhecimento PELCD

Em 31 de dezembro de 2023, a Companhia apresenta na rubrica "Provisão para perda estimada em créditos de liquidação duvidosa" do consolidado o valor de R\$ 4.817 mil, conforme descrito na Nota Explicativa nº 04. No entanto, a administração deixou de reconhecer o complemento da provisão para créditos de liquidação duvidosa sobre as contas a receber com saldos em aberto há mais de 180 dias. Desta forma, o saldo de contas a receber de clientes, e o resultado do exercício consolidado encontram-se registrados a maior no montante de R\$ 5.632 mil.

#### Limitação sobre clientes a faturar sobre "produção a faturar"

Em 31 de dezembro de 2023, a Companhia apresenta na Rubrica "produção a faturar" do consolidado o valor de R\$ 17.013 mil, conforme descrito na Nota Explicativa nº 04. Entretanto, a Companhia não apresentou controle gerencial sobre a rubricas contábil. Consequentemente, não nos foi possível, nas circunstâncias, concluir sobre o saldo apresentado nas contas a receber da Companhia em 31 de dezembro de 2023, bem como dos possíveis impactos no resultado.

#### Ausência de estudo para realização dos créditos de ICMS sobre consignado

Conforme Nota Explicativa nº 6 às demonstrações contábeis, a Companhia possui no balanço patrimonial em 31 de dezembro de 2023, créditos de ICMS sobre estoques consignado no montante de R\$ 5.487 mil provenientes de suas operações normais. A Administração da Companhia não nos apresentou até a data de conclusão dos nossos trabalhos, a composição dos saldos em aberto, bem como a expectativa de recuperabilidade desses créditos. Em decorrência desse assunto, não foi possível determinar se teria havido necessidade de efetuar ajustes em relação ao saldo de ICMS sobre consignado a recuperar em 31 de dezembro de 2023.

#### Ausência de conciliação de movimentação dos estoques

Durante nossa auditoria, identificamos ausência de conciliação no montante de R\$ 6.461 mil, referente a movimentação do estoque (roll-back) da data do inventário, para a posição de estoque em 31 de dezembro de 2023 nas investidas: Med Care Solution Distribuição de Equipamentos Médicos e Hospitalares Ltda.; R. Gonçalves Suprimentos Médicos Ltda; Suprihealth Suprimentos Médicos Ltda.; e Suprisul Suprimentos Médicos Ltda. Consequentemente, não temos condição de opinar, sobre os possíveis impactos na rubrica "Estoques", no montante de R\$ 80.574 mil, registrado classificado no ativo circulante, e na rubrica de "Custo dos produtos vendidos" de R\$ 192.922 mil registrado no resultado do exercício consolidado do exercício findo em 31 de dezembro de 2023.

#### Não realização da contagem física dos estoques em consignação

A Companhia não realizou os inventários físicos dos estoques em consignação para data base de 31 de dezembro de 2023. Diante disso, não foi possível satisfazer-nos sobre a existência dos estoques por meio de procedimentos alternativos de auditoria. Consequentemente, não temos condição de opinar, e por isso não opinamos, sobre a exatidão do montante de R\$ 60.441 mil, registrado na conta "Estoques", classificado no ativo circulante e R\$ 192.922 mil, registrado na conta "Custo dos produtos vendidos" no resultado do exercício findo em 31 de dezembro de 2023.

#### Ausência de revisão da vida útil

Conforme Nota Explicativa nº 11, o balanço patrimonial consolidado da Companhia possui na Rubrica imobilizado o montante de R\$ 31.958 mil. A Empresa não efetuou desde a adoção inicial dos pronunciamentos técnicos a revisão da vida útil do ativo imobilizado com o propósito de determinar a necessidade ou não de alterar a vida útil para fins de depreciação, conforme definido pela Seção 17 do Ativo Imobilizado do CPC PME (R1), a depreciação deve ser realizada em base sistemática de acordo com a sua vida útil. Em decorrência desse assunto, não foi possível determinar se teria havido necessidade de efetuar ajustes em relação ao saldo do imobilizado em 31 de dezembro de 2023 e dos encargos de depreciação registrados no resultado do exercício, assim como nos elementos componentes das demonstrações do resultado, do resultado abrangente, das mutações do patrimônio líquido e dos fluxos de caixa para o exercício findo naquela data e de anos anteriores.

#### Reconhecimento incorreto de investimento

Conforme nota explicativa nº 10, a Companhia registra seus investimentos e equivalência patrimonial de acordo com a Seção 14 do Pronunciamento Técnico CPC PME (R1) - "Investimento em controlada e coligada". Entretanto, identificamos que a Companhia registrou em 31 de dezembro de 2023 na linha de investimentos do balanço patrimonial consolidado um valor de R\$ 1.095 mil. A Companhia não nos disponibilizou documentação suporte do registro realizado. Consequentemente, não nos foi possível, nas circunstâncias, concluir sobre o valor apresentado como investimento no balanço consolidado da Companhia em 31 de dezembro de 2023.

### Quebra de cláusulas contratuais “covenants”

Conforme descrito na nota explicativa 13, a Companhia não cumpriu com determinadas cláusulas contratuais (índices financeiros - Covenants) de contrato de debêntures em 31 de dezembro de 2023 e não obteve o waiver do agente fiduciário dentro do exercício social, fato este que permitiria o vencimento antecipado das obrigações no montante de R\$ 74.794 mil, dos quais R\$ 59.523 mil estão classificados no passivo não circulante. De acordo com as práticas contábeis adotadas no Brasil, considerando que a Companhia não detinha o direito incondicional de postergar a liquidação da obrigação em pelo menos doze meses após essa data, a obrigação deveria ter sido integralmente classificada naquela data para o passivo circulante. Consequentemente, o passivo circulante individual e consolidado está apresentado a menor e o passivo não circulante individual e consolidado a maior em R\$ 59.523 mil, respectivamente, em 31 de dezembro de 2023.

### Combinação de negócios

Conforme mencionado na nota explicativa nº 1.1.1, durante o exercício findo em 31 de dezembro de 2023 a Companhia adquiriu os negócios da A.R Restaurante e Eventos Ltda. e 2RA Corretora de Seguros e Consultoria Financeira Ltda, tendo registrado os valores pagos por esses negócios no valor de R\$ 2.286 mil no ativo intangível. O tratamento contábil não está de acordo com a Seção 19 do Pronunciamento Técnico CPC PME (R1) - “Combinação de Negócios e Ágio por Expectativa de Rentabilidade Futura (Goodwill)”, que requer que uma transação dessa natureza seja contabilizada pelo “Método de Aquisição”, onde os ativos e os passivos adquiridos são mensurados pelos seus respectivos valores justos e, a diferença entre o valor justo dos ativos líquidos adquiridos e o preço de venda, contabilizado como ágio por rentabilidade futura. Além disso, em 31 de dezembro de 2022, a Companhia adquiriu o negócio MLA Suprimentos Médicos S.A no valor de R\$ 23.858 mil que também foi contabilizado diretamente como ativo intangível, sem que os ativos e os passivos adquiridos tivessem sido mensurados pelos seus respectivos valores justos e, a diferença entre o valor justo dos ativos líquidos adquiridos e o preço de venda, contabilizado como ágio por rentabilidade futura. Considerando que a Companhia não elaborou a análise dos valores justos dos ativos e passivos adquiridos, não foi possível determinar os efeitos desses assuntos sobre as demonstrações contábeis da Companhia referente ao exercício findo em 31 de dezembro de 2023.

### Incerteza relevante relacionada com a continuidade operacional

Chamamos a atenção a nota explicativa 1.2 as demonstrações contábeis individuais e consolidadas que descreve que a Companhia apresenta prejuízos nos últimos exercícios e passivo a descoberto. Essas questões indicam a existência de incerteza relevante que pode levantar dúvida significativa sobre a continuidade operacional da Companhia. Os planos da administração com relação a esses assuntos estão descritos na Nota Explicativa nº 1.2. As demonstrações contábeis foram preparadas no pressuposto da continuidade normal dos negócios da Companhia e, não incluem quaisquer ajustes relativos à realização e classificação dos valores de ativos ou quanto aos valores e a classificação de passivos que, seriam requeridos na impossibilidade de a Companhia continuar operando. Nossa opinião não está ressalvada em função deste assunto.

### Outros assuntos

As demonstrações contábeis individuais do exercício findo em 31 de dezembro de 2022, apresentadas para fins comparativos, foram auditadas por outra firma de auditoria, cuja relatório foi emitido em 04 de julho de 2023 com ressalvas de ausência de revisão da vida útil, quebra de cláusulas contratuais “covenants”, ajustes de exercícios anteriores, e combinação de negócios.

### Responsabilidades da Administração pelas demonstrações contábeis individuais e consolidadas

A Administração é responsável pela elaboração e adequada apresentação das demonstrações contábeis individuais e consolidadas de acordo com as práticas contábeis adotadas no Brasil para as pequenas e médias empresas (Pronunciamento Técnico CPC PME R1- "Contabilidade para Pequenas e médias empresas") e pelos controles internos que ela determinou como necessários para permitir a elaboração de demonstrações contábeis livres de distorção relevante, independentemente se causada por fraude ou erro.

Na elaboração das demonstrações contábeis, individuais e consolidadas, a Administração é responsável pela avaliação da capacidade de a Companhia e suas controladas continuarem operando, divulgando, quando aplicável, os assuntos relacionados com a sua continuidade operacional e o uso dessa base contábil na elaboração das demonstrações contábeis, individuais e consolidadas, a não ser que a Administração pretenda liquidar a Companhia e suas controladas ou cessarem suas operações, ou não tenha nenhuma alternativa realista para evitar o encerramento das operações.

Os responsáveis pela governança da Companhia e suas controladas são aqueles com responsabilidade pela supervisão do processo de elaboração das demonstrações contábeis, individuais e consolidadas.

### Responsabilidades do auditor pela auditoria das demonstrações contábeis individuais e consolidadas

Nossa responsabilidade é a de conduzir uma auditoria das demonstrações, contábeis individuais e consolidadas, da Companhia e suas controladas de acordo com as normas brasileiras e internacionais de auditoria e emitir um relatório de auditoria. Contudo, devido à relevância dos assuntos descritos na seção intitulada "Base para abstenção de opinião sobre as demonstrações contábeis individuais e consolidadas", não nos foi possível obter evidência de auditoria apropriada e suficiente para fundamentar nossa opinião de auditoria sobre essas demonstrações contábeis individuais e consolidadas.

Somos independentes em relação à Companhia e suas controladas, de acordo com os princípios éticos relevantes previstos no Código de Ética Profissional do Contador e nas normas profissionais emitidas pelo Conselho Federal de Contabilidade (CFC), e cumprimos com as demais responsabilidades éticas de acordo com essas normas.

São José dos Campos, 15 de junho de 2024.



# SUPRIMED PARTICIPAÇÕES S.A.

Demonstrações individuais e consolidadas do resultado  
Exercícios findos em 31 de dezembro de 2023 e 2022  
(Em milhares de Reais)

	Nota explicativa	Controladora		Consolidado	
		2023	2022	2023	2022
Receita líquida	21	-	-	338.342	273.016
(-) Custo das mercadorias vendidas	22	-	-	(181.902)	(150.302)
(-) Custo dos produtos vendidos		-	-	(9.957)	-
(=) Lucro bruto		-	-	146.483	122.714
(+/-) (Despesas)/receitas operacionais					
Despesas de venda	23	-	-	(74.485)	(60.985)
Despesas gerais e administrativas	24	(1.347)	(1.494)	(45.585)	(32.643)
Resultado de Equivalência Patrimonial	10	(7.997)	6.902	-	-
Provisão para perda do valor recuperável		-	-	(4.604)	84
Outras Receitas Operacionais		-	-	2.284	1.697
Outras despesas operacionais		-	-	(220)	(386)
Lucro operacional antes do resultado financeiro		(9.343)	5.408	23.873	30.481
Receitas financeiras	25	331	3.304	1.423	5.304
Despesas financeiras	25	(20.116)	(14.110)	(41.325)	(27.836)
Resultado financeiro líquido		(19.785)	(10.806)	(39.902)	(22.532)
Resultado antes do Imposto de Renda e Contribuição Social		(29.128)	(5.398)	(16.029)	7.949
(-) Imposto de Renda	15	(63)	(483)	(8.486)	(7.511)
(-) Contribuição Social	15	(30)	(181)	(4.435)	(3.822)
(-) Impostos sobre o lucro		(93)	(664)	(12.921)	(11.333)
(Prejuízo) líquido do exercício		(29.221)	(6.062)	(28.950)	(3.384)
Atribuível à:					
Quotistas controladores		(29.221)	(6.062)	(29.221)	(6.062)
Quotistas não controladores		-	-	271	2.678
		(29.221)	(6.062)	(28.950)	(3.384)

As notas explicativas da Administração são parte integrante das demonstrações contábeis individuais e consolidadas.

# SUPRIMED PARTICIPAÇÕES S.A.

Demonstrações individuais e consolidadas do resultado abrangente

Exercícios findos em 31 de dezembro de 2023 e 2022

(Em milhares de Reais)

	Controladora		Consolidado	
	2023	2022	2023	2022
(Prejuízo) líquido do exercício	(29.221)	(6.062)	(28.950)	(3.384)
Outros resultados abrangentes a serem reclassificados para o resultado do exercício em períodos subsequentes				
Outros resultados abrangentes	-	-	-	-
Total do resultado abrangente do exercício	<u>(29.221)</u>	<u>(6.062)</u>	<u>(28.950)</u>	<u>(3.384)</u>
Atribuível à:				
Quotistas controladores	(29.221)	(6.062)	(29.221)	(6.062)
Quotistas não controladores	-	-	271	2.678
	<u>(29.221)</u>	<u>(6.062)</u>	<u>(28.950)</u>	<u>(3.384)</u>

As notas explicativas da Administração são parte integrante das demonstrações contábeis individuais e consolidadas.

## SUPRIMED PARTICIPAÇÕES S.A.

Demonstrações individuais e consolidadas das mutações do patrimônio líquido

Exercícios findos em 31 de dezembro de 2023 e 2022

(Em milhares de Reais)

	Capital Social	Reserva Legal	AFAC	Transação de capital	Lucros acumulados	Patrimônio Líquido da Controladora	Participação de não controladores	Total
Saldos em 31 de dezembro de 2021	18.732	1.074	10	(25.531)	26.759	21.044	6.733	27.777
Prejuízo líquido do exercício	-	-	-	-	(6.062)	(6.062)	2.678	(3.384)
Transação de Capital	-	-	-	(16.803)	-	(16.803)	(3.384)	(20.187)
Ajuste de exercício anteriores	-	-	-	-	4.335	4.335	568	4.903
Constituição de reserva legal	-	187	-	-	(187)	-	-	-
Aumento de capital	1.505	-	-	-	-	1.505	-	1.505
Saldos em 31 de dezembro de 2022	20.237	1.261	10	(42.334)	24.846	4.020	6.595	10.615
Prejuízo líquido do exercício	-	-	-	-	(29.221)	(29.221)	271	(28.950)
Transação de capital	-	-	-	944	-	944	(3.108)	(2.164)
Ajuste de exercício anteriores	-	-	-	-	375	375	-	375
Saldos em 31 de dezembro de 2023	20.237	1.261	10	(41.390)	(4.001)	(23.883)	3.758	(20.125)

As notas explicativas da Administração são parte integrante das demonstrações contábeis individuais e consolidadas.

# SUPRIMED PARTICIPAÇÕES S.A.

Demonstrações individuais e consolidadas dos fluxos de caixa  
Exercícios findos em 31 de dezembro de 2023 e 2022  
(Em milhares de Reais)

	Controladora		Consolidado	
	2023	2022	2023	2022
Fluxo de caixa das atividades operacionais				
(=) Prejuízo do exercício	(29.221)	(6.061)	(28.950)	(3.383)
Itens que não afetam o caixa operacional				
Depreciação e amortização	23	6	5.337	4.215
Valor residual do ativo imobilizado baixado	-	-	3.238	3.352
Perda no Valor Recuperável do Contas a Receber	-	-	4.656	(45)
Provisão para perda de estoque	-	-	-	36
Demandas Judiciais	-	-	(35)	(2)
Transação de capital investimento	101	-	-	-
Juros apropriados de empréstimos	17.396	13.018	24.342	17.498
Variação Cambial a realizar do Empréstimo	-	(1.291)	-	(1.291)
Ajuste de Exercício Anterior	-	-	375	4.904
Despesa de imposto de renda e contribuição social	93	664	12.921	11.333
Resultado de equivalência patrimonial	7.997	(6.903)	-	-
Outros Ajustes	-	(119)	-	(1.023)
	<u>(3.611)</u>	<u>(687)</u>	<u>21.884</u>	<u>35.594</u>
Itens que afetam o caixa operacional				
Contas a receber	-	-	(18.979)	(18.976)
Estoques	-	-	16.822	(9.994)
Impostos a recuperar	-	-	1.477	205
Despesas antecipadas	667	(2.892)	487	(3.114)
Outros Créditos	(3.110)	(4.628)	(14.285)	(6.783)
Fornecedores	(276)	327	16.431	(6.322)
Obrigações Tributárias	(82)	95	4.342	(3.309)
Obrigações trabalhistas	3	-	2.164	968
Parcelamento de impostos	87	-	14.263	5.727
Outros Débitos	691	4.538	(9.807)	1.009
Caixa líquido das atividades operacionais	<u>(2.020)</u>	<u>(2.561)</u>	<u>12.915</u>	<u>(40.588)</u>
Impostos pagos sobre o lucro	(40)	(596)	(8.331)	(6.986)
Juros pagos de empréstimos	(17.962)	(11.770)	(24.486)	(16.412)
Fluxo de caixa líquido proveniente das (utilizado nas) atividades operacionais	<u>(23.633)</u>	<u>(15.615)</u>	<u>1.982</u>	<u>(28.392)</u>
Fluxo de caixa das atividades de investimentos				
Adiantamento para futuro aumento de capital em controladas	(33.465)	(45.072)	-	-
Recurso Provenientes de aquisição de participação e controlada	-	-	268	1.044
Aquisição de investimento de controladas	(2.334)	(20.000)	(2.334)	(20.000)
Transação de capital	944	-	-	-
Dividendos de investidas avaliados por equivalência patrimonial	21.604	10.543	-	-
Aquisição de outros investimentos	(2.286)	-	-	-
Aumento de participação em controladas	-	(3.899)	-	(3.899)
Aquisição ativo imobilizado e intangível	(261)	(594)	(10.035)	(8.641)
Caixa líquido das atividades de investimentos	<u>(15.798)</u>	<u>(59.022)</u>	<u>(12.101)</u>	<u>(31.496)</u>
Fluxo de caixa das atividades de financiamentos				
Recursos provenientes de empréstimo e financiamento	62.020	98.545	73.098	142.178
Pagamento de Empréstimos	(21.506)	(19.278)	(60.735)	(76.959)
Recursos provenientes de aporte de capital acionista	-	1.505	-	1.505
Pagamentos de dividendos desproporcionais	-	(4.906)	-	(4.906)
Caixa líquido das atividades de financiamentos	<u>40.514</u>	<u>75.866</u>	<u>12.364</u>	<u>61.819</u>
Aumento líquido de caixa e equivalentes de caixa	<u>1.083</u>	<u>1.230</u>	<u>2.245</u>	<u>1.931</u>
Caixa e equivalentes de caixa no início do período	1.298	69	4.142	2.211
Caixa e equivalentes de caixa no final do período	2.381	1.298	6.387	4.142
Aumento líquido de caixa e equivalentes de caixa	<u>1.083</u>	<u>1.230</u>	<u>2.245</u>	<u>1.931</u>

As notas explicativas da Administração são parte integrante das demonstrações contábeis individuais e consolidadas.

## 1 Contexto operacional

A Suprimed Participações S.A. (“Companhia” ou “Suprimed Participações”), localizada em São José dos Campos - SP, é a companhia “holding” ou companhia gestora de participações sociais.

É a maior acionista e controladora das empresas do grupo. Iniciou suas atividades em janeiro de 2018 e em abril de 2019, através de reorganização societária se tornou controladora das empresas citadas abaixo para melhor controle e eficácia na gestão administrativa financeira.

- R. Gonçalves Suprimentos Médicos Ltda.: constituída em 30 de outubro de 2002, no município de São José dos Campos, empresa do segmento de distribuição de produtos cirúrgicos, médicos e hospitalares em todo Estado de São Paulo e Brasil;
- NAR Suprimentos Médicos Ltda.: constituída em 13 de novembro de 2003, na Cidade de São Paulo, a Empresa possui uma filial situada a Rua Mesquita, nº 408, no bairro Vila Deodoro, na cidade de São Paulo, empresa do segmento de distribuição de produtos cirúrgicos, médicos e hospitalares em todo Estado de São Paulo e Brasil;
- Suprihealth Suprimentos Médicos Ltda.: constituída em 07 de outubro de 2006, na cidade de Valinhos, empresa do segmento distribuição de produtos cirúrgicos, médicos e hospitalares em todo Estado de São Paulo e Brasil;
- Suprisul Suprimentos Médicos Ltda.: constituída em 11 de julho de 2008, na cidade de Porto Alegre - RS. Empresa do segmento distribuição de produtos cirúrgicos, médicos e hospitalares em todo Estado de Rio Grande do Sul e Brasil;
- Riaade Suprimentos Médicos Ltda.: constituída em 07 de dezembro de 2011, no município de Ribeirão Preto, Estado de São Paulo. Empresa do segmento em distribuição de produtos médicos, cirúrgicos e hospitalares em todo o Estado de São Paulo e Brasil;
- Med Care Solution Distribuição de Equipamentos Médicos e Hospitalares Ltda.: constituída em 06 de outubro de 2016, no município de Belém, Estado do Pará e com uma filial no município de Manaus, Estado do Amazonas. Empresa do segmento em distribuição de produtos cirúrgicos, médicos e hospitalares em todo Norte do País e Brasil;
- Suprimed Rio Distribuidora de Produtos Médicos Ltda.: constituída em 23 de novembro de 2015, no município do Rio de Janeiro, no Estado do Rio de Janeiro. Empresa do segmento distribuição de produtos cirúrgicos, médicos e hospitalares em todo Estado do Rio de Janeiro e Brasil. Em julho de 2022 a Suprimed Rio Distribuidora de Produtos Médicos Ltda. começou a distribuir seus produtos na região central do Rio de Janeiro, agora ela atende todo estado do Rio de Janeiro;

- MLA Suprimentos Médicos S.A: constituída em 23 de abril de 2015, no município de Jundiaí, no Estado de São Paulo; na fabricação de artefatos de plástico e fabricação de instrumentos não eletrônicos e utensílios para uso médico.
- A.R Restaurante e Eventos Ltda: constituída em 22 de abril de 2009, no município de São José dos Campos, no Estado de São Paulo e com uma filial no município de Campos do Jordão; na atividade de comércio e importação de bebidas em geral, comércio de produtos alimentícios em geral (especiarias), Bistrô (Restaurante) e prestação de serviços de promoção e eventos;
- 2 RA Corretora de Seguros e Consultoria Financeira Ltda: constituída em 10 de março de 2021, no município de São José dos Campos; na corretagem e agenciamento de seguros em geral, de micros seguros, de planos de capitalização, de seguros de danos, de planos de previdência complementar e de saúde.

As Controladas atuam nas seguintes áreas:

- Distribuição, comércio atacadista, importação, exportação e representação comercial por conta de terceiros de alimentos, medicamentos, correlatos, cosméticos, produtos de higiene, perfumes, saneantes sanitários, insumo farmacêuticos de controle especial e percussores;
- Transporte rodoviário intermunicipal e interestadual de cargas leves em geral, executada por terceiros;
- Prestação de serviços de manutenção, reparação e instalação de equipamentos e aparelhos eletromédicos e médico-hospitalares que serão executados exclusivamente em estabelecimento de terceiros;
- Locação de equipamentos médicos e cirúrgicos;
- Fabricação de artefato plástico;
- Fabricação de instrumentos não eletrônicos e utensílios para uso médico;
- Serviços de Organização de feiras, congressos, exposições e festas, restaurante e similares;
- Serviços de corretagem e agentes de seguros, planos e previdência complementar e de saúde.

## 1.1 Aquisição de controladas e participações adicionais

### 1.1.1 Aquisição de entidades de terceiros

Em março de 2023, a Suprimed Participações adquiriu 63,84% de participação do restaurante A.R Restaurante e Eventos Ltda., situado na cidade de São José dos Campos e filial em Campos do Jordão, assumindo, assim, o seu controle. O total da contraprestação transferida pela aquisição foi de R\$ 1.733 pago à vista na data do fechamento da transação e R\$ 500 a ser integralizado em um prazo de 24 (vinte e quatro) meses contados a partir de 08 de março de 2023.

Em abril de 2023, a Suprimed Participações adquiriu 51% de participação da corretora de seguros 2RA Corretora de Seguros e Consultoria Financeira Ltda situada na cidade de São José dos Campos, assumindo, assim, o seu controle. O total da contraprestação foi cedida e transferida, a título oneroso pelo valor de R\$5 livres e desembaraçado de quaisquer ônus, dívida, penhor, gravame ou encargos.

#### 1.1.2 Aquisições de participações adicionais

Em julho de 2023, a Suprimed Participações fez uma readequação em sua estrutura societária em uma das suas controladas, Suprihealth Suprimentos Médicos Ltda, comprando a parte dos sócios minoritários e se tornando a única sócia. A participação adicional de 0,001% foi adquirida por R\$ 10,00 pelo sócio que se retirou da sociedade e cedeu e transferiu a título oneroso livre de quaisquer ônus.

Considerando que estas transações não geraram uma combinação de negócios, o registro no balanço da controladora foi de aumento no investimento da Companhia e um aumento no patrimônio líquido como "Transações de capital".

### 1.2 Base de preparação

#### Declaração de conformidade

As demonstrações contábeis individuais e consolidadas da Companhia para o exercício findo em 31 de dezembro de 2023, foram preparadas de acordo com as práticas contábeis adotadas no Brasil, aplicáveis às pequenas e médias empresas.

A emissão destas demonstrações contábeis foi autorizada pela Diretoria em 15 de junho de 2024.

Todas as informações relevantes próprias das demonstrações contábeis, e somente elas, estão sendo evidenciadas, e correspondem àquelas utilizadas pela Administração na sua gestão.

#### Moeda funcional e moeda de apresentação

A moeda funcional da Companhia e suas controladas é o Real e as demonstrações contábeis individuais e consolidadas são apresentadas em milhares Reais. Todos os saldos apresentados em milhares de Reais nestas demonstrações contábeis foram arredondados para o numeral mais próximo, exceto quando indicado de outra forma.

#### Uso de estimativas e julgamentos

Na elaboração destas demonstrações contábeis, a Administração utilizou julgamentos, estimativas e premissas que afetam a aplicação das políticas contábeis da Empresa e os valores reportados dos ativos, passivos, receitas e despesas. Os resultados reais podem divergir destas estimativas.

As estimativas e premissas são revisadas de forma contínua. As revisões das estimativas são reconhecidas prospectivamente.

#### i. Incertezas sobre julgamentos, premissas e estimativas

Na preparação das demonstrações contábeis, a Administração utilizou julgamentos, premissas e estimativas significativas que afetam a aplicação de políticas contábeis e os valores de ativos, passivos, receitas e despesas, as quais estão detalhadas nas notas explicativas abaixo:

- Nota explicativa 1: julgamentos em relação às transações de reorganizações societárias.

#### Base de mensuração

As demonstrações contábeis individuais e consolidadas foram preparadas com base no custo histórico, exceto quando divulgado ao contrário.

#### Continuidade operacional

As demonstrações contábeis foram preparadas com base na continuidade operacional, que pressupõe que o Grupo conseguirá cumprir suas obrigações de pagamentos decorrentes de empréstimos e financiamentos conforme os prazos divulgados na nota explicativa nº 13, bem como de outros passivos reconhecidos nas demonstrações contábeis.

O Grupo reconheceu em 31 de dezembro de 2023 um prejuízo líquido consolidado de R\$28.950 (R\$ 3.384 em 2022). Em 31 de dezembro de 2023 o passivo circulante da controladora excede o ativo circulante em R\$ 62.879 (R\$ 13.713 em 2022) e a Companhia reconheceu um prejuízo líquido de R\$29.221 (R\$ 6.062 em 2022).

O Grupo Suprimed teve um significativo aumento das suas receitas nos anos de 2021 a 2023. Sendo que, nos dois últimos anos crescemos as receitas em aproximadamente 82,8% e nossa estrutura administrativa foi readequada para controlar este novo tamanho de Companhia e para suportar o crescimento dos próximos anos. Foram realizados ajustes de estruturas no *headquarter* do Grupo para atender com eficácia de gestão as demandas das novas empresas e nas empresas que já compunham o Grupo.

Também foram reestruturadas as áreas administrativas das empresas que aumentaram a sua região de atuação comercial do Grupo.

Com base nos fatores citados acima, a Administração avaliou a capacidade da Companhia em continuar operando normalmente e está convencida de que ela possui recursos para dar continuidade a seus negócios no futuro. Adicionalmente, a Administração não tem conhecimento de nenhuma incerteza material que possa gerar dúvidas significativas sobre a sua capacidade de continuar operando.

## 2 Resumo das principais práticas contábeis

As principais políticas contábeis adotadas na preparação destas demonstrações contábeis individuais e consolidadas estão descritas a seguir. As políticas foram aplicadas de modo consistente em todos os exercícios apresentados, salvo indicação contrária.

### 2.1 Base de Consolidação

As demonstrações contábeis consolidadas incluem as participações nas seguintes empresas controladas:

Empresas Controladas	2023	2022
R. Gonçalves Suprimentos Médicos LTDA	99,30%	97,33%
Suprihealth Suprimentos Médicos LTDA	100,00%	99,97%
NAR Suprimentos Médicos LTDA	66,68%	66,68%
Riaade Suprimentos Médicos LTDA	100,00%	100,00%
Suprisul Suprimentos Médicos LTDA	100,00%	100,00%
Med Care Solution Distrib. de Equip. Médicos e Hospitalares LTDA	66,99%	66,99%
Suprimed Rio Distribuidora de Produtos Médicos LTDA	100,00%	100,00%
MLA Suprimentos Médicos SA	95,00%	95,00%
A.R Restaurante	63,84%	-
2RA Corretora	51,00%	-

#### i. Controladas

O Grupo controla uma entidade quando está exposto a, ou tem direito sobre, os retornos variáveis advindos de seu envolvimento com a entidade e tem a habilidade de afetar esses retornos exercendo seu poder sobre a entidade. As demonstrações contábeis das controladas são incluídas nas demonstrações contábeis consolidadas a partir da data em que o Grupo obtiver o controle até a data em que o controle deixar de existir.

Nas demonstrações contábeis individuais da controladora, as informações contábeis das controladas são reconhecidas por meio do método de equivalência patrimonial.

ii. Participação de acionistas não-controladores

O Grupo definiu mensurar qualquer participação de não-controladores inicialmente pela participação proporcional nos ativos líquidos identificáveis da adquirida na data de aquisição.

Mudanças na participação do Grupo em uma subsidiária que não resultem em perda de controle são contabilizadas como transações de capital no patrimônio líquido.

iii. Perda de controle

Quando a entidade perde o controle sobre uma controlada, o Grupo desconhece os ativos e passivos e qualquer participação de não-controladores e outros componentes registrados no patrimônio líquido referentes a essa controlada. Qualquer ganho ou perda originado pela perda de controle é reconhecido no resultado. Se o Grupo retém qualquer participação na antiga controlada, essa participação é mensurada pelo seu valor justo na data em que há a perda de controle.

iv. Transações eliminadas na consolidação

Saldo e transações intragrupo, e quaisquer receitas ou despesas (exceto para ganhos ou perdas de transações em moeda estrangeira) não realizadas derivadas de transações intragrupo, são eliminados. Ganhos não realizados oriundos de transações com investidas registradas por equivalência patrimonial são eliminados contra o investimento na proporção da participação do Grupo na investida. Perdas não realizadas são eliminadas da mesma maneira de que os ganhos não realizados, mas somente na extensão em que não haja evidência de perda por redução ao valor recuperável.

2.2 Moeda estrangeira

Transações em moeda estrangeira são aquelas não realizadas na moeda funcional e convertidas pela taxa de câmbio das datas de cada transação.

Ativos e passivos monetários denominados e apurados em moedas estrangeiras na data do balanço são reconvertidos para a moeda funcional à taxa de câmbio naquela data. Ativos e passivos não monetários que são mensurados pelo valor justo em moeda estrangeira são reconvertidos para a moeda funcional à taxa de câmbio na data em que o valor justo foi determinado. Itens não monetários que são mensurados com base no custo histórico em moeda estrangeira são convertidos pela taxa de câmbio na data da transação. As diferenças de moedas estrangeiras resultantes da conversão são reconhecidas no resultado.

### 2.3 Contas a receber de clientes

As contas a receber de clientes correspondem aos valores a receber de clientes pela venda de mercadorias no decurso normal das atividades da Companhia.

Quando o prazo de recebimento é equivalente a um ano ou menos, as contas a receber são classificadas no ativo circulante. Caso contrário, estão apresentadas no ativo não circulante.

As contas a receber de clientes são, inicialmente, reconhecidas pelo valor justo e, subsequentemente, mensuradas pelo custo amortizado com o uso do método da taxa efetiva de juros menos as perdas estimadas das contas a receber (*impairment*). Na prática são normalmente reconhecidas ao valor faturado, ajustado pela provisão para *impairment*, se necessária.

### 2.4 Estoques

Os estoques são apresentados pelo menor valor entre o valor de custo e o seu valor líquido realizável. Os custos dos estoques são determinados pelo método do custo médio. O valor líquido realizável corresponde ao preço de venda estimado dos estoques, deduzido de todos os custos estimados para conclusão e custos necessários para realizar a venda.

As importações em andamento são demonstradas ao custo acumulado de cada importação.

Os estoques em poder de terceiros referem-se as operações de vendas consignadas e estão registrados pelo custo de aquisição e valorizados pelo critério do custo médio ponderado.

### 2.5 Imobilizado

#### i. Reconhecimento e mensuração

Itens do imobilizado são mensurados pelo custo histórico de aquisição ou construção, que inclui os custos de empréstimos capitalizados, deduzida a depreciação acumulada e quaisquer perdas acumuladas por redução ao valor recuperável (*impairment*).

Quando partes significativas de um item do imobilizado têm diferentes vidas úteis, elas são registradas como itens separados (componentes principais) de imobilizado.

ii. Baixa

Um item de imobilizado é baixado quando vendido (por exemplo, na data que o recebedor obtém controle) ou quando nenhum benefício econômico futuro for esperado do seu uso ou venda. Os ganhos e as perdas em alienações são apurados comparando-se o valor da venda com o valor residual contábil e são reconhecidos na demonstração do resultado.

iii. Custos subsequentes

Custos subsequentes são capitalizados apenas quando é provável que benefícios econômicos futuros associados com os gastos serão auferidos pelo Grupo.

iv. Depreciação

A depreciação é calculada para amortizar o custo de itens do ativo imobilizado, líquido de seus valores residuais estimados, utilizando o método linear baseado na vida útil estimada dos itens. A depreciação é reconhecida no resultado.

As vidas úteis estimadas do exercício corrente e comparativo são as seguintes:

	<u>Vida útil (anos)</u>
Instalações	10
Veículos	5
Móveis e utensílios	10
Equipamentos de informática	5
Equipamentos cirúrgicos em comodato	10
Software	5

Os métodos de depreciação, as vidas úteis e os valores residuais são revistos a cada data de balanço e ajustados caso seja apropriado.

## 2.6 Ativos intangíveis e ágio

i. Ágio

O ágio é mensurado ao custo amortizado, deduzido das perdas acumuladas por redução ao valor recuperável e amortizações.

ii. Outros ativos intangíveis

Outros ativos intangíveis que são adquiridos pelo Grupo e que têm vidas úteis finitas são mensurados pelo custo, deduzido da amortização acumulada e quaisquer perdas acumuladas por redução ao valor recuperável.

iii. Gastos subsequentes

Os gastos subsequentes são capitalizados somente quando eles aumentam os benefícios econômicos futuros incorporados ao ativo específico aos quais se relacionam. Todos os outros gastos, incluindo gastos com ágio gerado internamente e marcas e patentes, são reconhecidos no resultado conforme incorridos.

iv. Amortização

A amortização é calculada utilizando o método linear baseado na vida útil estimada dos itens, líquido de seus valores residuais estimados. A amortização é geralmente reconhecida no resultado.

As vidas úteis estimadas do exercício corrente e comparativo são as seguintes:

	<u>Vida útil (anos)</u>
Softwares ou Programas de Computador	5
Servidor	3
Ágio	10

Os métodos de amortização, as vidas úteis e os valores residuais são revistos a cada data de balanço e ajustados caso seja apropriado.

2.7 Provisões, incluindo para riscos tributários, cíveis e trabalhistas

Reconhecidas quando o Grupo tem uma obrigação presente ou não formalizada como resultado de eventos passados, sendo provável que uma saída de recursos seja necessária para liquidar a obrigação e o valor possa ser estimado com segurança. As provisões são quantificadas ao valor presente do desembolso esperado para liquidar a obrigação, sendo utilizada a taxa adequada de desconto de acordo com os riscos relacionados ao passivo.

São atualizadas até as datas dos balanços pelo montante estimado das perdas prováveis, observadas suas naturezas e apoiadas na opinião dos assessores legais do Grupo.

2.8 Reconhecimento da receita

A receita compreende o valor justo da contraprestação recebida ou a receber pela comercialização de produtos no curso normal das atividades da Empresa. A receita é apresentada líquida de impostos, devoluções, abatimentos e descontos. Geralmente, o montante de receitas é equivalente ao valor das notas fiscais emitidas.

A Empresa reconhece a receita quando:

- O valor da receita pode ser mensurado com segurança;
- É provável que benefícios econômicos futuros fluam para a entidade e;
- Critérios específicos tenham sido atendidos para cada uma das atividades da Empresa, conforme a descrição a seguir.

i. Vendas de mercadorias em consignação

Na venda consignada de produtos médicos, o Grupo disponibiliza seus produtos para venda em uma determinada instituição de saúde, como hospitais. Os produtos são fornecidos com a condição de que o pagamento seja feito somente quando ocorrer a venda final.

A receita é reconhecida quando os riscos e benefícios significativos associados à propriedade dos produtos foram transferidos para o comprador e a quantia a ser recebida pode ser razoavelmente estimada.

2.9 Receitas financeiras e despesas financeiras

As receitas financeiras abrangem basicamente descontos obtidos e juros recebidos. A receita de juros é reconhecida no resultado por meio do método de juros efetivo.

As despesas financeiras abrangem basicamente as despesas com juros passivos, descontos concedidos e tarifas bancárias.

2.10 Imposto de Renda e contribuição Social corrente

Durante o exercício de 2023 e 2022, a Companhia e suas controladas realizaram o Imposto de Renda (IRPJ) e a Contribuição Social sobre o Lucro (CSLL) com base no método do Lucro Presumido Trimestral. Na metodologia do Lucro Presumido, a base de cálculo do Imposto de Renda e Contribuição Social é determinada mediante a apuração do total de faturamento, compondo assim a base de cálculo dos tributos (8% para mercadorias, 32% para serviços e 100% para demais faturamentos não operacionais).

Sobre esta base de cálculo e demais receitas operacionais incidem a alíquota de 15% de Imposto de Renda, acrescida de 10% de adicional de Imposto de Renda sobre a base de cálculo superior a R\$ 60.000 por trimestre, e alíquota de 9% para a Contribuição Social sobre o Lucro Líquido Presumido.

## 2.11 Instrumentos financeiros

Um instrumento financeiro é um contrato que dá origem a um ativo financeiro de uma entidade e a um passivo financeiro ou instrumento patrimonial de outra entidade.

### Ativos Financeiros

#### (i) Instrumentos financeiros básicos

O Grupo contabiliza os seguintes instrumentos financeiros como instrumentos financeiros básicos, de acordo com a Seção 11 do CPC PME (R1):

- (a) Caixa;
- (b) Instrumento de dívida (tal como empréstimos e financiamentos) que atenda às condições do item 11.9 do CPC PME (R1);
- (c) Compromisso de receber um empréstimo que:
  - (i) Não pode ser liquidado em dinheiro; e
  - (ii) Quando o compromisso é executado, espera-se que o empréstimo atenda as condições do item CPC PME (R1) seção 11.9.

O Grupo classifica os ativos e passivos financeiros nas seguintes categorias, na data de referência, pelo total, tanto no balanço patrimonial quanto nas notas explicativas:

#### Ativos financeiros mensurados pelo custo amortizado

São ativos financeiros com pagamentos fixos ou determináveis que não são cotados no mercado ativo. Tais ativos são reconhecidos inicialmente pelo valor justo acrescido de quaisquer custos de transação atribuíveis. Após o reconhecimento inicial, os empréstimos e recebíveis são medidos pelo custo amortizado utilizando do método dos juros efetivos, deduzidos de qualquer perda por redução ao valor recuperável.

Compreendem caixa e equivalentes de caixa, contas a receber, despesas antecipadas e outras contas a receber.

Caixa e equivalentes de caixa compreendem saldos de caixa e investimentos financeiros com vencimento original de três meses ou menos a partir da data da contratação, os quais estão sujeitos a um risco insignificante de alteração no valor justo, e são utilizados pelo Grupo na gestão das obrigações de curto prazo.

As aplicações financeiras de curto prazo, de alta liquidez, são prontamente conversíveis, sem multa, em um montante conhecido de caixa, são mantidas com instituições financeiras de primeira linha e estão sujeitas a um insignificante risco de mudança de valor e aplicações financeiras mantidas pelo Grupo em fundo de investimento têm sua carteira composta por letras financeiras, títulos federais, debêntures simples e operações compromissadas, entre outras aplicações, que não exigem compromisso contratual de recompra pela contraparte.

#### Passivos financeiros mensurados pelo custo amortizado

Todos os passivos financeiros são reconhecidos inicialmente na data de negociação, que é a data na qual o Grupo se torna parte das disposições contratuais do instrumento. O Grupo desreconhece um passivo financeiro quando sua obrigação contratual é retirada, cancelada ou expirada.

Tais passivos financeiros são reconhecidos inicialmente pelo valor justo deduzidos de quaisquer custos de transação atribuíveis. Após o reconhecimento inicial, esses passivos financeiros são mensurados pelo custo amortizado utilizando o método dos juros efetivos.

Outros passivos financeiros pelo custo amortizado compreendem: fornecedores, empréstimos e financiamentos, debêntures e outras contas a pagar.

#### 2.12 Redução ao valor recuperável (*Impairment*)

##### Ativos financeiros (incluindo recebíveis)

Os ativos financeiros não mensurados ao valor justo por meio do resultado, são avaliados em cada data de balanço para determinar se há evidência objetiva de perda por redução ao valor recuperável.

Evidência objetiva de que ativos financeiros tiveram perda de valor inclui:

- Inadimplência ou atrasos do devedor;
- Indicativos de que o devedor ou emissor irá entrar em falência ou recuperação judicial;
- Mudanças negativas na situação de pagamento dos devedores ou emissores;
- Desaparecimento de um mercado ativo para o instrumento devido a dificuldades financeiras; ou
- Dados observáveis indicando que houve um declínio na mensuração dos fluxos de caixa esperados de um grupo de ativos financeiros.

#### Ativos não financeiros

Em cada data de reporte, o Grupo revisa os valores contábeis de seus ativos não financeiros (exceto estoques e ativos contratuais) para apurar se há indicação de perda ao valor recuperável. Caso ocorra alguma indicação, o valor recuperável do ativo é estimado.

Para testes de redução ao valor recuperável, os ativos são agrupados em Unidades Geradoras de Caixa (UGC), ou seja, no menor grupo possível de ativos que gera entradas de caixa pelo seu uso contínuo, entradas essas que são em grande parte independentes das entradas de caixa de outros ativos ou UGCs. O ágio de combinações de negócios é alocado às UGCs ou grupos de UGCs que se espera que irão se beneficiar das sinergias da combinação.

O valor recuperável de um ativo ou UGC é o maior entre o seu valor em uso e o seu valor justo menos custos para alienação. O valor em uso é baseado em fluxos de caixa futuros estimados, descontados a valor presente usando uma taxa de desconto antes dos impostos que reflita as avaliações atuais de mercado do valor do dinheiro no tempo e os riscos específicos do ativo ou da UGC.

Uma perda por redução ao valor recuperável é reconhecida se o valor contábil do ativo ou UGC exceder o seu valor recuperável.

Perdas por redução ao valor recuperável são reconhecidas no resultado. Perdas reconhecidas referentes às UGCs são inicialmente alocadas para redução de qualquer ágio alocado a esta UGC (ou grupo de UGCs), e então para redução do valor contábil dos outros ativos da UGC (ou grupo de UGCs) de forma pro rata.

Uma perda por redução ao valor recuperável relacionada ao ágio não é revertida. Quanto aos demais ativos, as perdas por redução ao valor recuperável são revertidas somente na extensão em que o novo valor contábil do ativo não exceda o valor contábil que teria sido apurado, líquido de depreciação ou amortização, caso a perda de valor não tivesse sido reconhecida

#### 2.13 Benefícios à empregados

Obrigações de curto prazo com benefícios a empregados são reconhecidas como despesas de pessoal conforme o serviço correspondente seja prestado. O passivo é reconhecido pelo montante do pagamento esperado caso o Grupo tenha uma obrigação presente legal ou construtiva de pagar esse montante em função de serviço passado prestado pelo empregado e a obrigação possa ser estimada de maneira confiável. O Grupo não concede benefícios de longo prazo.

#### 2.14 Classificação corrente versus não corrente

O Grupo apresenta ativos e passivos no balanço patrimonial com base na sua classificação como circulante ou não circulante. Um ativo é classificado no circulante quando:

- Espera-se que seja realizado, ou pretende-se que seja vendido ou consumido no decurso normal do ciclo operacional da entidade;
- Está mantido essencialmente com o propósito de ser negociado;
- Espera-se que seja realizado até 12 meses após a data do balanço; e
- Caixa ou equivalente de caixa (conforme definido na seção 7 do CPC PME - Demonstração dos Fluxos de Caixa), a menos que sua troca ou uso para liquidação de passivo se encontre vedada durante pelo menos 12 meses após a data do balanço.

Todos os demais ativos são classificados como não circulantes.

Os termos de um passivo que podem, à opção da contraparte, resultar na sua liquidação por meio da emissão de instrumentos patrimoniais não afetam a sua classificação.

#### 2.15 Gestão de risco financeiro

As atividades do Grupo a expõem a diversos riscos financeiros: risco de mercado (incluindo risco de moeda, risco de taxa de juros de valor justo, risco de taxa de juros de fluxo de caixa), risco de crédito e risco de liquidez.

##### a. Risco de mercado

O grupo está exposto a riscos de mercado decorrentes das atividades de seus negócios. Esses riscos de mercado envolvem principalmente a possibilidade de flutuações na taxa de câmbio e mudanças nas taxas de juros.

##### (i) Risco cambial

O risco associado decorre da possibilidade do Grupo vir a incorrer em perdas por causa de flutuações nas taxas de câmbio, que reduzam valores nominais faturados ou aumentem valores captados no mercado.

Em 31 de dezembro de 2023 e 2022, o Grupo possuía exposição cambial decorrentes do contas a pagar e empréstimos, denominados em dólar, não existindo nenhum instrumento de proteção cambial.

(ii) Risco de taxa de juros

O risco de taxa de juros o Grupo decorre de empréstimos de longo prazo.

Os empréstimos emitidos às taxas variáveis expõem a Companhia ao risco de taxa de juros de fluxo de caixa, enquanto os empréstimos emitidos às taxas fixas expõem a Companhia ao risco de valor justo associado à taxa de juros.

Considerando que parte substancial dos empréstimos a Companhia está atrelada a taxas prefixadas, a Administração entende que o risco de mudanças significativas no resultado e nos fluxos de caixa é baixo.

b. Risco de crédito

O risco de crédito decorre de caixa e equivalentes de caixa, depósitos em bancos e instituições financeiras, bem como de exposições de crédito a cliente.

A área de análise de crédito avalia a qualidade do crédito do cliente, levando em consideração sua posição financeira, experiência passada e outros fatores.

Os limites de riscos individuais são determinados com base em classificações internas ou externas de acordo com os limites determinados pela Administração. A utilização de limites de crédito é monitorada regularmente.

Não foi ultrapassado nenhum limite de crédito durante o exercício e a Administração não espera nenhuma perda decorrente de inadimplência dessas contrapartes, além da provisão já constituída, conforme demonstrado na Nota Explicativa 4.

c. Risco de liquidez

A previsão de fluxo de caixa é realizada pela Administração da Companhia.

A Administração monitora as previsões contínuas das exigências de liquidez da Companhia para assegurar que ela tenha caixa suficiente para atender às necessidades operacionais.

Essa previsão leva em consideração os planos de financiamento da dívida da Companhia, cumprimento de cláusulas, cumprimento das metas internas do quociente do balanço patrimonial e, se aplicável, exigências regulatórias externas ou legais - por exemplo, restrições de moeda.

O excesso de caixa mantido pela Companhia, além do saldo exigido para administração do capital circulante, é investido em contas correntes com incidência de juros, depósitos a prazo e depósitos de curto prazo, escolhendo instrumentos com vencimentos apropriados ou liquidez suficiente para fornecer margem suficiente conforme determinado pelas previsões acima mencionadas.

## 2.16 Gestão de capital

Os objetivos da Companhia ao administrar seu capital são os de salvaguardar a capacidade de continuidade para oferecer retorno aos quotistas e benefícios às outras partes interessadas, além de manter uma estrutura de capital ideal para reduzir esse custo.

Os índices de alavancagem financeira e dívida líquida em 31 de dezembro de 2023 e de 2022, estão demonstrados a seguir:

	Controladora		Consolidado	
	2023	2022	2023	2022
Empréstimos e financiamentos	138.735	98.788	147.806	135.587
Caixa e equivalentes de caixa	2.381	1.298	6.387	4.142
Dívida líquida	<u>141.116</u>	<u>100.086</u>	<u>154.193</u>	<u>139.729</u>
Patrimônio Líquido	(23.883)	4.020	(23.883)	4.020
Índice de alavancagem financeira	<u>(0,17)</u>	<u>0,04</u>	<u>(0,15)</u>	<u>0,03</u>

## 3 Caixa e equivalentes de caixa

	Controladora		Consolidado	
	2023	2022	2023	2022
Fundo fixo de caixa	-	-	242	9
Conta corrente	42	4	2.128	683
Aplicações financeiras	2.339	1.294	4.017	3.450
	<u>2.381</u>	<u>1.298</u>	<u>6.387</u>	<u>4.142</u>

Caixa e equivalentes de caixa incluem o caixa, os depósitos bancários e outros investimentos de curto prazo de alta liquidez que, apesar de terem vencimentos originais superiores a três meses, possuem liquidez diária, com risco insignificante de mudança de valor.

As aplicações financeiras estão demonstradas ao custo acrescido dos rendimentos auferidos até a data do balanço.

## SUPRIMED PARTICIPAÇÕES S.A.

### Notas explicativas as demonstrações contábeis individuais e consolidadas Exercícios findos em 31 de dezembro de 2023 e 2022 (Em milhares de Reais)

---

As aplicações financeiras são vinculadas às contas correntes, no formato de aplicação automática, em que os recursos possuem rendimento médio de 5% sobre o CDI em 2023 e 2022.

#### 4 Contas a receber

	Consolidado	
	2023	2022
Contas a receber de clientes nacionais	93.165	75.068
Outras Contas a receber	-	4
Produção a faturar (i)	17.013	11.543
	<u>110.178</u>	<u>86.615</u>
(-) Provisão Esperada para Créditos de Liquidação Duvidosa (ii)	(4.817)	(233)
	<u>105.361</u>	<u>86.382</u>

O saldo das contas a receber de clientes em 31 de dezembro de 2023 e 2022 está distribuído pelo vencimento original dos títulos, conforme segue:

	Consolidado	
	2023	2022
A vencer	75.399	62.906
Vencidos		
Até 30 dias	9.007	7.195
De 31 a 60 dias	3.217	4.069
De 61 a 90 dias	3.408	2.951
Entre 91 e 180 dias	8.195	3.345
Entre 181 e 365 dias	5.017	2.610
Acima de 365 dias	5.935	3.539
	<u>110.178</u>	<u>86.615</u>

- (i) Nesta categoria encontram-se apropriados os valores a receber de clientes referentes à utilização de produtos em procedimentos cirúrgicos e em tratamento de pacientes, para os quais o efetivo faturamento ocorrerá no exercício seguinte pois aguardam autorização para faturamento por parte dos hospitais e/ou convênios médicos. O Grupo reconhece a receita a faturar e os custos correspondentes;
- (ii) A perda esperada para crédito de liquidação duvidosa é constituída em bases consideradas suficientes para fazer face às eventuais perdas na realização dos créditos e seu critério baseia-se na análise individual dos clientes, considerando suas características, prazos de recebimento, risco de crédito, dentre outros. A estimativa de perda futura com base nos valores históricos realizados pela Administração está em conformidade com a seção 11 do CPC PME (R1).

## SUPRIMED PARTICIPAÇÕES S.A.

Notas explicativas as demonstrações contábeis individuais e consolidadas  
Exercícios findos em 31 de dezembro de 2023 e 2022  
(Em milhares de Reais)

---

### Movimentação das perdas do valor recuperável do contas a receber

	Consolidado	
	2023	2022
Saldos iniciais	(233)	(285)
Adições	(4.721)	(47)
Baixa	65	8
Reversões	72	92
Saldos finais	<u>(4.817)</u>	<u>(233)</u>

## 5 Estoques

O saldo dos estoques é demonstrado como segue:

	Consolidado	
	2023	2022
Produtos para revenda	19.695	24.586
Estoque em poder de terceiros (i)	60.441	74.143
Matéria-prima	923	580
Produto em elaboração	22	38
Produto acabado	211	167
Mercadoria em trânsito	2.233	1.029
Compra para entrega futura	201	5
	<u>83.726</u>	<u>100.548</u>
Provisão para perda dos estoques por baixa movimentação	(3.152)	(3.152)
	<u>80.574</u>	<u>97.396</u>

(i) Estoque em poder de terceiros englobam: (i) produtos ou suprimentos médicos fornecidos pelo Grupo em regime de consignação, mantidos em hospitais para atendimento a cirurgias e procedimentos de urgência, até serem utilizados e (ii) produtos de estoque armazenados nos parceiros logísticos Logmed.

O Grupo reconhece provisão para perdas de estoques quando tem indicativos de que o valor de custo dos estoques é superior ao seu valor recuperável. A análise realizada pela Administração leva em consideração o tempo de permanência, rotatividade dos produtos, seu prazo de validade e condição física.

## 6 Impostos a recuperar

Os saldos registrados referem-se a impostos a recuperar do ano corrente e de exercícios passados, cuja realização esperada pela Administração ocorrerá em até cinco anos, levando em consideração os períodos de apuração de cada imposto.

SUPRIMED PARTICIPAÇÕES S.A.

Notas explicativas as demonstrações contábeis individuais e consolidadas  
Exercícios findos em 31 de dezembro de 2023 e 2022  
(Em milhares de Reais)

O saldo de impostos a recuperar está demonstrado pelo valor nominal na data de encerramento do exercício e é demonstrado como segue:

	Consolidado	
	2023	2022
ICMS a recuperar	10.121	11.537
IPI a recuperar	2	117
Outros impostos a recuperar	79	24
	<u>10.202</u>	<u>11.679</u>

7 Despesas antecipadas

Os saldos de despesas antecipadas são compostos por:

	Controladora		Consolidado	
	2023	2022	2023	2022
Comissão de debêntures	2.225	2.892	2.225	2.892
Seguros a apropriar	-	-	567	450
Benefícios a apropriar	-	-	130	67
	<u>2.225</u>	<u>2.892</u>	<u>2.922</u>	<u>3.409</u>

8 Outras contas a receber

	Controladora		Consolidado	
	2023	2022	2023	2022
Partes Relacionadas (Nota 9)	-	2.483	2.387	5.462
Adiantamento para Importação	-	-	7.399	2.341
Adiantamento a Fornecedor	32	-	7.304	1.409
Empréstimo com Sócio (Nota 9)	10.210	4.649	13.937	7.940
Venda de Cotas Sócios (i) (Nota 9)	2.586	2.586	2.586	2.586
Outros Créditos	-	-	723	312
	<u>12.828</u>	<u>9.718</u>	<u>34.335</u>	<u>20.050</u>
Outras contas a receber - Circulante	12.828	7.567	34.223	17.716
Outras contas a receber - Não circulante	-	2.151	112	2.334
	<u>12.828</u>	<u>9.718</u>	<u>34.335</u>	<u>20.050</u>

(i) Referente a venda de cotas de participações minoritárias, sem incidência de juros com prazo de 24 meses.

9 Partes relacionadas

As transações foram efetuadas de acordo com os termos e condições acordados entre as partes.

SUPRIMED PARTICIPAÇÕES S.A.

Notas explicativas as demonstrações contábeis individuais e consolidadas  
Exercícios findos em 31 de dezembro de 2023 e 2022  
(Em milhares de Reais)

	Controladora		Consolidado	
	2023	2022	2023	2022
Adilson Magri	5.516	2.329	5.585	2.398
Ricardo Gonçalves	4.694	2.320	4.763	2.389
Rita de Cassia	-	-	-	262
João Paulo	-	-	-	301
Raphael Scavone	-	-	3.326	2.590
Cleusa Maria Rodrigues	-	-	43	-
Leandro dos Santos Barbancho	-	-	220	-
Empréstimo com Sócio (Nota 8)	10.210	4.649	13.937	7.940
Nelson Pescara	429	429	429	429
João Paulo	2.157	2.157	2.157	2.157
Venda cota sócios (Nota 8)	2.586	2.586	2.586	2.586
AR Comércio de Bebidas	-	1.734	-	2.327
Translogmed	-	572	-	572
Logmed Armazenagem	-	176	-	2.563
Partes Relacionadas	-	2.483	-	5.462
Fornecedores (Nota 12)				
Logmed Armazenagem e Logística	-	-	4.182	660
Translogmed Armazenagem e Transporte	-	-	296	66
	-	-	4.478	726

a. Remuneração do pessoal chave da administração

Em 2023, a remuneração de administradores foi de R\$683 (R\$483 em 2022) através de pró-labore.

10 Investimentos

O saldo de Investimentos refere-se às participações societárias e adiantamentos para futuro aumento de capital nas empresas abaixo:

	Controladora	
	2023	2022
R. Gonçalves	4.232	10.400
Suprihealth	27.502	26.401
NAR	6.708	7.410
Riaade	6.703	8.459
Suprisul	14.777	14.507
Suprimed Rio	17.226	9.169
Med Care	7.162	5.793
MLA	24.262	20.722
A.R Restaurante	(403)	-
2RA	(157)	-
	108.014	102.860

SUPRIMED PARTICIPAÇÕES S.A.

Notas explicativas as demonstrações contábeis individuais e consolidadas  
Exercícios findos em 31 de dezembro de 2023 e 2022  
(Em milhares de Reais)

Movimentação dos investimentos

	R.Gonçalves	Suprihealth	NAR	Riaade	Suprisul	Suprimed Rio	Med Care	MLA	A.R Restaurante	2RA	Total
	99,30%	100,00%	66,68%	100,00%	100,00%	100,00%	66,99%	95,00%	63,84%	51,00%	
Saldo em 31 de dezembro de 2021	7.243	14.492	5.286	4.557	6.470	-	-	-	-	-	38.048
Equivalência Patrimonial	(3.415)	2.526	1.914	2.614	4.583	(884)	1.377	(1.813)	-	-	6.903
Distribuição de lucros	-	(1.980)	(1.571)	(2.653)	(4.279)	-	(60)	-	-	-	(10.543)
Adiantamento Aumento de Capital	(7.446)	(7.189)	-	(1.564)	(2.355)	-	-	2.535	-	-	(16.019)
Integralização AFAC	13.778	17.559	2.000	2.434	10.035	8.750	6.535	-	-	-	61.091
Cessão de Cotas	-	-	(429)	-	-	-	(2.157)	-	-	-	(2.586)
Aquisição de participação de não controladores	-	-	-	2.784	2.247	1.385	-	(3.858)	-	-	2.558
Ágio	-	-	-	-	-	-	-	23.858	-	-	23.858
Ajustes de exercícios anteriores	607	1.346	626	665	611	2	478	-	-	-	4.335
Transação de Capital	(368)	(354)	(415)	(379)	(2.805)	(85)	(380)	-	-	-	(4.786)
Saldo em 31 de dezembro de 2022	10.399	26.400	7.411	8.459	14.507	9.169	5.793	20.722	-	-	102.860
Equivalência Patrimonial	(8.470)	(1.068)	(17)	4.904	3.075	464	1.468	(8.137)	(637)	421	(7.997)
Distribuição de lucros	-	(811)	(2.425)	(9.142)	(5.973)	-	(2.970)	-	-	(283)	(21.604)
Adiantamento Aumento de Capital	2.275	2.745	1.370	2.654	3.065	7.658	2.640	10.850	170	39	33.465
Cessão de Cotas	-	-	-	-	-	-	-	-	(2.334)	-	(2.334)
Ágio	-	-	-	-	-	-	-	-	2.309	(23)	2.286
Ajuste exercício anteriores	28	432	156	(171)	102	(65)	23	827	88	17	1.438
Transação de Capital	-	(196)	213	-	-	-	208	-	-	(327)	(101)
Saldo em 31 de dezembro de 2023	4.232	27.502	6.708	6.703	14.777	17.226	7.162	24.262	(403)	(157)	108.014

SUPRIMED PARTICIPAÇÕES S.A.

Notas explicativas as demonstrações contábeis individuais e consolidadas  
Exercícios findos em 31 de dezembro de 2023 e 2022  
(Em milhares de Reais)

Informações relevantes sobre os investimentos nos exercícios findos em 31 de dezembro de 2023 e 2022:

	R.Gonçalves	Suprihealth	NAR	Riaade	Suprisul	Suprimed Rio	Med Care	MLA	A.R Restaurante	2RA
	2023	2023	2023	2023	2023	2023	2023	2023	2023	2023
Total de Ativos	69.334	82.281	36.803	45.214	40.548	41.707	34.633	19.760	1.567	2.689
Capital Social	18.691	24.766	7.920	3.379	11.711	10.135	6.715	1.000	3.269	10
Patrimônio Líquido	12.989	28.579	9.315	1.799	11.701	16.762	7.241	4.632	(259)	(874)
Receita Líquida	55.638	77.437	35.808	48.215	48.440	38.515	34.411	11.794	3.164	3.860
Lucro/Prejuízo Líquido	(8.530)	(1.068)	(25)	4.904	3.075	464	2.191	(8.565)	(1.089)	923
	R.Gonçalves	Suprihealth	NAR	Riaade	Suprisul	Suprimed Rio	Med Care	MLA	A.R Restaurante	2RA
	2022	2022	2022	2022	2022	2022	2022	2022	2022	2022
Total de Ativos	52.507	60.218	33.926	30.097	29.578	31.243	23.717	11.452	-	-
Capital Social	18.691	24.766	7.920	3.379	11.711	10.135	6.715	1.000	-	-
Patrimônio Líquido	14.194	23.882	8.244	4.812	9.531	10.053	6.623	(1.323)	-	-
Receita Líquida	45.404	65.030	37.768	41.029	42.199	25.160	26.929	1.765	-	-
Lucro/Prejuízo Líquido	(3.509)	2.526	2.871	3.646	4.975	(884)	2.066	(2.112)	-	-

SUPRIMED PARTICIPAÇÕES S.A.

Notas explicativas as demonstrações contábeis individuais e consolidadas  
Exercícios findos em 31 de dezembro de 2023 e 2022  
(Em milhares de Reais)

Resultado de equivalência patrimonial

	Controladora	
	2023	2022
R. Gonçalves	(8.470)	(3.415)
Suprihealth	(1.068)	2.526
NAR	(17)	1.914
Riaade	4.904	2.614
Suprisul	3.075	4.583
Suprimed Rio	464	(884)
Med Care	1.468	1.377
MLA	(8.137)	(1.813)
A.R Restaurante	(637)	-
2RA	421	-
	<u>(7.997)</u>	<u>6.902</u>

11 Imobilizado e Intangível

a. Imobilizado

Consolidado	Custo	Depreciação Acumulada	2023	Custo	Depreciação Acumulada	2022
Imobilizado em Andamento	2.082	-	2.082	448	-	448
Compra de Imobilizado em Trânsito	243	-	243	169	-	169
Instalações	510	(272)	238	396	(218)	178
Equipamento de Informática	2.005	(1.568)	436	1.760	(1.367)	393
Moveis e Utensílios	1.771	(805)	966	1.302	(537)	765
Equipamentos Médicos e Cirúrgicos	41.566	(17.782)	23.784	38.113	(14.179)	23.933
Máquinas e Equipamentos	2.600	(941)	1.659	2.490	(687)	1.804
Benfeitorias em imóveis de terceiros	1.090	(124)	966	963	(76)	887
Veículos	1.055	(620)	435	1.795	(624)	1.171
Ferramentas (Moldes)	1.591	(628)	962	1.577	(390)	1.187
Outros	187	-	187	171	-	171
Total Consolidado	<u>54.698</u>	<u>(22.741)</u>	<u>31.958</u>	<u>49.183</u>	<u>(18.078)</u>	<u>31.105</u>

i. Movimentação do custo

Descrição	31/12/2022	Combinacões de negócio	Adições	Baixas	31/12/2023
Imobilizado em Andamento	448	-	1.873	(238)	2.082
Compra de Imobilizado em Trânsito	169	36	385	(346)	243
Instalações	396	475	-	(362)	510
Equipamento de Informática	1.760	105	152	(12)	2.005
Moveis e Utensílios	1.302	346	199	(76)	1.771
Equipamentos Médicos e Cirúrgicos	38.113	-	6.029	(2.576)	41.566
Máquinas e Equipamentos	2.490	136	97	(124)	2.600
Benfeitorias em imóveis de terceiros	963	-	127	-	1.090
Veículos	1.795	-	-	(740)	1.055
Ferramentas (Moldes)	1.577	-	14	-	1.591
Outros	171	-	18	(2)	187
Total Custo	<u>49.183</u>	<u>1.098</u>	<u>8.893</u>	<u>(4.476)</u>	<u>54.698</u>

SUPRIMED PARTICIPAÇÕES S.A.

Notas explicativas as demonstrações contábeis individuais e consolidadas  
Exercícios findos em 31 de dezembro de 2023 e 2022  
(Em milhares de Reais)

ii. Movimentação da depreciação

Descrição	31/12/2022	Combinções de negócio	Adições	Baixas	31/12/2023
(-) Instalações	(218)	(48)	(37)	32	(272)
(-) Equipamento de Informática	(1.367)	(65)	(173)	36	(1.568)
(-) Moveis e Utensílios	(537)	(141)	(144)	18	(805)
(-) Equipamentos Médicos e Cirúrgicos	(14.179)	-	(4.073)	471	(17.782)
(-) Máquinas e Equipamentos	(687)	-	(254)	-	(941)
(-) Benfeitorias em Imóveis de Terceiros	(76)	-	(48)	-	(124)
(-) Veículos	(624)	-	(317)	320	(620)
(-) Ferramentas	(390)	-	(238)	-	(628)
Total Depreciação	(18.078)	(254)	(5.285)	877	(22.741)

b. Intangível

Consolidado	Custo	Amortização Acumulada	2023	Custo	Amortização Acumulada	2022
Servidores	220	(215)	57	176	(163)	13
Fundo de Comércio	679	-	679	-	-	-
Ágio	26.144	-	26.144	23.858	-	23.858
Total Consolidado	27.043	(215)	26.828	24.034	(163)	23.871

i) Movimentação do custo

Consolidado	31/12/2022	Adições	Baixas	31/12/2023
Servidores	176	44	-	220
Fundo de Comércio	-	679	-	679
Ágio	23.858	2.286	-	26.144
Total Custo	24.034	3.009	-	27.043

ii) Movimentação da amortização

Consolidado	31/12/2022	Adições	Baixas	31/12/2023
Servidores	(163)	(52)	-	(215)
Total Amortização	(163)	(52)	-	(215)

Não existem indicadores de *impairment* do imobilizado e intangível para os exercícios de 2023 e 2022.

12 Fornecedores

O saldo de Fornecedores é demonstrado como segue:

	Controladora		Consolidado	
	2023	2022	2023	2022
Fornecedores Nacionais	51	327	64.952	58.120
Fornecedores Internacionais	-	-	8.878	3.030
Partes Relacionadas (nota 9)	-	-	4.478	726
	51	327	78.308	61.877

SUPRIMED PARTICIPAÇÕES S.A.

Notas explicativas as demonstrações contábeis individuais e consolidadas  
Exercícios findos em 31 de dezembro de 2023 e 2022  
(Em milhares de Reais)

13 Debêntures e Empréstimos e financiamentos

Modalidade	Controladora		Consolidado	
	2023	2022	2023	2022
Empréstimos e financiamentos	58.003	4.416	53.168	33.027
Debêntures	15.451	15.029	15.451	15.029
Circulante	73.454	19.445	68.619	48.056
Empréstimos e financiamentos	5.758	4.370	19.664	12.558
Debêntures	59.523	74.973	59.523	74.973
Não circulante	65.281	79.343	79.187	87.531
Total	138.735	98.787	147.807	135.587

Os empréstimos e financiamentos são contratados nas modalidades Capital de Giro e Finimp, apresentando taxas médias que variam em 0,86% a.m. e 0,54% a.m. pré-fixadas, respectivamente. A movimentação dos empréstimos é demonstrada da seguinte forma:

	Controladora		Consolidado	
	2023	2022	2023	2022
Saldo Inicial	98.787	19.564	135.587	60.811
Captação	62.020	98.545	72.828	142.178
Adição por Aquisição	-	-	270	9.760
Pagamento de Principal	(21.506)	(19.278)	(60.735)	(76.959)
Pagamento de Juros	(17.962)	(11.770)	(24.486)	(16.412)
Variação Cambial a Realizar	-	(1.291)	-	(1.291)
Juros apropriados	17.396	13.018	24.342	17.498
Saldo Final	138.735	98.787	147.807	135.587

As parcelas de curto e longo prazos possuem os seguintes vencimentos:

Ano	2023	
	Controladora	Consolidado
2024	73.454	68.619
2025	35.885	34.552
2026	16.201	31.682
2027	8.468	12.602
2028	4.726	352
	138.735	147.807

a) Garantias da dívida

Os empréstimos bancários do Grupo estão garantidos por imóveis, aplicação financeira vinculada, recebíveis e aval dos sócios.

b) Cláusulas contratuais restritivas - *covenants*

Os acordos de financiamento realizados com as instituições bancárias, estabelecidos para a construção e giro inicial possuem cláusulas restritivas ("*covenants*") que incluem: (i) impedimento à efetivação de operações societárias que resultem em divisão, fusão, aquisição ou mudança de controle e (ii) desempenho financeiro determinando nível máximo para a relação Dívida Líquida/EBITDA. Os contratos possuem cláusulas não financeiras que estão sendo monitorados pela Administração.

Em 31 de dezembro de 2023 e 2022, a Companhia cumpriu parcialmente os requisitos das cláusulas restritivas. Para os itens apresentando situação de não conformidade, o Grupo realizou Assembleia geral junto aos debenturistas, conforme demonstrado na Nota Explicativa 26.2

14 Obrigações tributárias

O saldo de Impostos e Contribuições a recolher é demonstrado como segue:

	Controladora		Consolidado	
	2023	2022	2023	2022
ICMS	-	-	4.915	1.874
IRRF	3	23	108	48
IPI	-	-	117	-
PIS	-	-	331	161
COFINS	-	-	1.526	741
ISS	-	-	31	11
PIS/COFINS/CSLL RETIDO	10	72	27	82
Outros impostos	-	-	204	-
	<u>13</u>	<u>95</u>	<u>7.258</u>	<u>2.916</u>

15 Imposto de renda e contribuição social

a. Imposto de renda e contribuição social a recolher

	Controladora		Consolidado	
	2023	2022	2023	2022
Imposto de renda	10	13	8.331	6.250
Contribuição social	20	57	4.254	3.430
	<u>30</u>	<u>70</u>	<u>12.585</u>	<u>9.680</u>

A apuração apresentada abaixo representa a combinação das operações individuais das controladas e nenhuma entidade apurou faturamento anual superior a R\$ 78.000.

SUPRIMED PARTICIPAÇÕES S.A.

Notas explicativas as demonstrações contábeis individuais e consolidadas  
Exercícios findos em 31 de dezembro de 2023 e 2022  
(Em milhares de Reais)

	Controladora		Consolidado	
	2023	2022	2023	2022
Base de cálculo Bruta - Mercadoria e Produto	-	-	373.749	313.894
Presunção de 8%	-	-	29.900	25.111
Presunção de 12%	-	-	44.850	37.667
Base de cálculo Bruta - Serviço	-	-	9.442	4.776
Presunção de 32%	-	-	3.021	1.528
Bonificação Recebida	-	-	1.563	1.695
Resultado positivo na venda de ativo permanente	-	-	468	258
Outras Receitas	331	2.012	73	4.016
Base de Cálculo Líquida IRPJ	331	2.012	33.944	32.609
Base de Cálculo Líquida CSLL	331	2.012	49.278	45.165
(-) Imposto de Renda (15% + adicional 10%)	(63)		(8.486)	(7.511)
(-) Contribuição Social (9%)	(30)	(483)	(4.435)	(3.822)
	<u>(93)</u>	<u>(664)</u>	<u>(12.921)</u>	<u>(11.333)</u>

16 Obrigações trabalhistas e sociais

	2023	2022	2023	2022
Salários	6	7	1.111	905
Férias	-	-	2.787	2.480
INSS	6	2	1.749	614
FGTS	-	-	327	239
Outras obrigações	-	-	792	365
	<u>12</u>	<u>9</u>	<u>6.766</u>	<u>4.602</u>

17 Parcelamento de impostos

	Consolidado	
	2023	2022
Parcelamento ICMS	15.893	14.381
Parcelamento CSLL	1.943	2.901
Parcelamento IRPJ	13.997	12.310
Parcelamento INSS	777	871
Parcelamento IPTU	-	26
Parcelamento PIS/COFINS	2.108	2.549
Outros Parcelamentos Federais	12.583	-
	<u>47.300</u>	<u>33.037</u>
Circulante	18.603	13.695
Não circulante	28.697	19.342
	<u>47.300</u>	<u>33.037</u>

Os montantes em 31 de dezembro de 2023, apresentam o seguinte cronograma de vencimentos:

SUPRIMED PARTICIPAÇÕES S.A.

Notas explicativas as demonstrações contábeis individuais e consolidadas  
Exercícios findos em 31 de dezembro de 2023 e 2022  
(Em milhares de Reais)

Ano	2023
2024	18.603
2025	10.795
2026	7.480
2027	6.113
2028	4.308
	<u>47.300</u>

18 Outras contas a pagar

	Controladora		Consolidado	
	2023	2022	2023	2022
Aquisição de participações a pagar (nota 1.2.1)	10.975	13.030	11.427	13.030
Aluguéis	1	1	158	179
Acordo comercial	-	-	1.099	1.844
Adiantamento de Clientes	-	-	6.357	2.042
Outras contas a Pagar	228	1.017	723	2.625
	<u>11.205</u>	<u>14.048</u>	<u>19.764</u>	<u>19.720</u>
Circulante	6.728	5.524	14.835	11.197
Não circulante	4.477	8.523	4.929	8.523
	<u>11.205</u>	<u>14.048</u>	<u>19.764</u>	<u>19.720</u>

19 Provisão para contingências

O Grupo é parte em processos administrativos e judiciais de naturezas cível, tributária e trabalhista decorrentes do curso natural das suas operações. Com base nas informações e avaliação dos seus assessores jurídicos, a Administração mensura e reconhece, quando aplicável, provisões para perdas consideradas suficientes para cobrir as perdas prováveis.

Para os exercícios de 2023 e 2022 não foram atribuídos pelos consultores jurídicos do Grupo riscos prováveis de perda para os processos em curso.

O Grupo é parte em processos com risco de perdas considerado como possível, totalizando R\$16.590 em 2023 (R\$3.804 em 2022) com base na avaliação de seus assessores jurídicos, não requerendo o reconhecimento de provisões. Esses passivos contingentes possuem natureza cível, trabalhista e tributária.

20 Patrimônio líquido

20.1. Capital social

	% Participação	2023		2022	
		Ações ordinárias	Capital Social	Ações ordinárias	Capital Social
Adilson Magri	50%	8.815.054	10.118	8.815.054	10.118
Ricardo Gonçalves	50%	8.815.054	10.118	8.815.054	10.118
	<u>100%</u>	<u>17.630.108</u>	<u>20.237</u>	<u>17.630.108</u>	<u>20.237</u>

## SUPRIMED PARTICIPAÇÕES S.A.

Notas explicativas as demonstrações contábeis individuais e consolidadas  
Exercícios findos em 31 de dezembro de 2023 e 2022  
(Em milhares de Reais)

---

### i. Ações ordinárias

Os detentores das ações ordinárias têm o direito ao recebimento de dividendos conforme definido no estatuto da Companhia. As ações ordinárias dão direito a um voto por ação nas deliberações da Companhia.

### 20.2 Reserva legal

É constituída à razão de 5% do lucro líquido apurado em cada exercício social nos termos do artigo 193 da Lei nº 6.404/76, até o limite de 20% do capital social. Devido ao cenário de prejuízo no exercício a Companhia não constituiu reserva legal no período.

### 20.3 Participação de não controladores

Valor referente ao montante destinado aos acionistas não controladores das companhias que foram consolidadas para apresentação das demonstrações contábeis consolidadas.

## 21 Receita líquida

	Consolidado	
	2023	2022
Receita bruta de vendas		
Re venda de produtos	358.965	297.276
Venda de Produto - Mercado Interno	23.763	2.488
Receita locação de equipamentos	1.666	2.375
Prestação de serviços	7.776	2.401
Serviços a Faturar	-	1.110
Deduções de vendas		
Devoluções de vendas	(17.381)	(7.840)
Impostos sobre vendas	(36.446)	(24.794)
Receita líquida	<u>338.342</u>	<u>273.016</u>

## 22 Custo das mercadorias vendidas

O quadro a seguir demonstra a composição do custo das mercadorias vendidas:

	Consolidado	
	2023	2022
Mercadorias	(178.090)	(147.062)
Custo - faturamento pendente (i)	(3.812)	(588)
Produtos	(9.957)	(2.121)
Gastos gerais de fabricação	-	(531)
	<u>(191.859)</u>	<u>(150.302)</u>

(i) Vide detalhes na Nota Explicativa 4.

## SUPRIMED PARTICIPAÇÕES S.A.

### Notas explicativas as demonstrações contábeis individuais e consolidadas Exercícios findos em 31 de dezembro de 2023 e 2022 (Em milhares de Reais)

#### 23 Despesas de vendas

	Consolidado	
	2023	2022
Despesas com pessoal	(31.911)	(23.342)
Despesas com comissão	(10.556)	(8.219)
Armazenagem	(4.154)	(4.157)
Fretes e carretos	(10.975)	(11.550)
Depreciações (i)	(3.965)	(3.486)
Despesa com viagem	(4.110)	(3.276)
Despesa com veículos	(3.164)	(2.057)
Outras despesas	(5.650)	(4.898)
	<u>(74.485)</u>	<u>(60.985)</u>

(i) Depreciação referente a equipamentos cedidos em comodato para proporcionar a venda de materiais e insumos.

#### 24 Despesas gerais e administrativas

	Controladora		Consolidado	
	2023	2022	2023	2022
Despesas com pessoal	(130)	(108)	(10.734)	(7.311)
Locação de equipamentos	(3)	(1)	(5.664)	(3.819)
Locação de imóvel	(16)	(12)	(1.597)	(1.117)
Despesas com veículos	-	-	(593)	(482)
Impostos e taxas	(2)	(11)	(4.188)	(2.312)
Manutenção geral	(2)	-	(2.447)	(1.321)
Serviços de terceiros	(1.015)	(1.197)	(5.750)	(4.591)
Despesa com informática	(88)	(100)	(3.163)	(2.049)
Despesa com consumo	(55)	(41)	(2.978)	(1.954)
Despesas com viagens	(1)	(2)	(1.185)	(1.409)
Perda de estoque	-	-	(4.697)	(3.785)
Despesa com importação	-	-	(473)	(908)
Depreciações	(23)	(6)	(631)	(556)
Outras despesas	(14)	(16)	(1.484)	(1.029)
	<u>(1.347)</u>	<u>(1.494)</u>	<u>(45.585)</u>	<u>(32.643)</u>

#### 25 Resultado financeiro líquido

	Controladora		Consolidado	
	2023	2022	2023	2022
Receitas financeiras				
Juros ativos	161	80	467	375
Rendimento de aplicação financeira	170	1.458	195	1.694
Variação cambial ativa	-	1.765	749	3.172
Descontos obtidos	-	-	13	62
	<u>331</u>	<u>3.304</u>	<u>1.423</u>	<u>5.304</u>
Despesas financeiras				
Juros passivos	(18.889)	(13.165)	(36.494)	(23.611)
Despesas bancárias	(1.227)	(917)	(3.709)	(2.605)
Variação cambial passiva	-	(28)	(764)	(1.116)
Descontos concedidos	-	-	(357)	(504)
	<u>(20.116)</u>	<u>(14.110)</u>	<u>(41.325)</u>	<u>(27.836)</u>
	<u>(19.785)</u>	<u>(10.806)</u>	<u>(39.902)</u>	<u>(22.532)</u>

## 26 Eventos subsequentes

### 26.1 Mudança do regime de tributação do Lucro Presumido para o Lucro Real

No início do exercício de 2024, o Grupo mudou seu regime de tributação, passando do Lucro Presumido para o Lucro Real. Esta mudança foi impulsionada pelo crescimento do faturamento do Grupo e a necessidade de uma maior precisão na apuração dos resultados tributários

A decisão de alterar o regime de tributação foi baseada em uma análise detalhada dos impactos financeiros, operacionais e estratégicos, alinhando o Grupo às melhores práticas de mercado. A transição entre os regimes foi realizada em conformidade com a legislação tributária vigente e considerou todos os impactos nos demonstrativos financeiros e cumprimento das obrigações acessórias.

### 26.2 Concessão de Waiver perante Debenturistas

Em abril de 2024 o Grupo realizou uma Assembleia Geral, perante os debenturistas detentores de 100% das debêntures em circulação que aprovaram a redução do índice de Liquidez previsto no Contrato de Cessão para o mínimo de 70% dos Documentos de Cobrança e a postergação da data de entrega das demonstrações contábeis completas e auditadas até o dia 15 de junho de 2024.

### 26.3 Impacto da Tragédia no Rio Grande do Sul nas Operações da Empresa

Em maio de 2024 o estado do Rio Grande do Sul foi severamente afetado por chuvas e enchentes de grandes proporções, causando uma tragédia sem precedentes na região. Este evento teve impacto substancial nas operações da Suprisul, empresa do Grupo Suprimed localizada em Porto Alegre, levando à interrupção de suas operações no período, além de perdas patrimoniais e de estoques.

Para mitigar os impactos da tragédia e assegurar a continuidade das operações, a Suprisul conta com o apoio das demais unidades do grupo para restabelecer o fornecimento de produtos na região. Adicionalmente, a Suprisul aderiu aos programas de apoio emergencial lançados pelo governo federal para obtenção de financiamentos destinados às empresas impactadas e espera recuperar sua capacidade de atendimento na região em um curto espaço de tempo.

\* \* \*